

День Знаний в 1 классе



Материал предназначен для проведения Дня Знаний в 1 классе

Материал содержит сценарий и ЭОР для организации работы в ходе занятия

Занятие рассчитано на 30-40 минут

Ресурс разработан для интерактивной доски ActivBoard


Материал содержит аудио, видео файлы, игровые задания

Автор: Никулина Ольга Ринатовна, учитель начальных классов

Место работы: МБОУ «Исовская СОШ» Нижнетуринского ГО Свердловской области

Более подробные комментарии по работе на страницах флипчарта смотрите в обозревателе примечаний.

Сценарий классного часа

Страница флипчарта	Описание деятельности учителя и учеников
<p>Титульная страница</p>	<p>Добрый день ребята, родители! Я поздравляю вас с первым днем вашей школьной жизни! Сейчас начинается ваш самый первый урок.</p> <p>Предлагаю разгадать загадку:</p> <p>Первокласснику семь лет. За плечами ранец, А в руках большой букет, На щеках румянец. Что это за праздник? Ответь-ка первоклассник!</p>
<p>Страница 2</p> 	<p>Правильно, ребята. Это 1 сентября. А что вы знаете об этом дне? (Два – три ответа детей).</p> <p>Я предлагаю вам ответить на вопросы про 1 сентября и раскрасить эту замечательную картинку. Если Вы согласны, то нажимаете зеленый листик, а если нет – красный. Дети отвечают на вопросы и комментируют.</p> <ol style="list-style-type: none"> 1. Это последний день лета 2. Веселый и радостный день 3. Начало каникул 4. Начало учебного года 5. День знаний <p>Ребята, а что такое День знаний? (ответы) Как вы думаете, почему 1 сентября так назвали?</p>

Страница 3

А сейчас к нам пришло поздравление с Днем знаний из... космоса!

Просмотр видеоролика с поздравлением космонавтов.

Ребята, космонавты поздравляли учеников и студентов. Кто такие ученики?

А кто такие студенты?

Студенты, это те, кто учится в институте или колледже, чтобы получить профессию.

А какие профессии знаете вы? (ответы детей)

Загадки о профессиях

Кто пропишет витамины?

Кто излечит от ангины?

На прививках ты не плачь —

Как лечиться, знает... (врач)

Темной ночью, ясным днем

Он сражается с огнем.

В каске, будто воин славный,

На пожар спешит... (пожарный)

Скажи, кто так вкусно

Готовит щи капустные,

Пахучие котлеты,


Салаты, винегреты,

Все завтраки, обеды?

(Повар)

Кем мечтаете быть вы?

Но чтобы получить хорошую профессию каждый ребенок должен старательно учиться. Вы обещаете, что будете хорошими учениками?



Сегодня для вас началась новая жизнь, как теперь вас можно назвать? Давайте разгадаем это слово. Я вам буду загадывать загадки про школу, а из отгадок мы будем брать только первую букву.

Загадки спрятались под геометрическими фигурами. Тот, кто правильно называет фигуру и ее цвет, будет разгадывать загадку.

Зеленый квадрат –

Продлевает жизнь тетрадкам
И учебникам немножко,
С ней они всегда в порядке —
Защищает их...

Это слово начинается на букву
...(проверяем кликом по отгадке)

Желтый круг

Большой, просторный, светлый дом.
Ребят хороших много в нём.
Красиво пишут и читают.
Рисуют дети и считают.

Это слово начинается на букву ...
(проверяем кликом по отгадке)

Фиолетовый ромб

Я всё знаю, всех учу,
А сама всегда молчу.
Чтоб со мною подружиться,
Нужно грамоте учиться.
Это слово начинается на букву ...
(проверяем кликом по отгадке)

Синий треугольник


Маленького роста я,
Тонкая и острая,
Носом путь себе ищу,
За собою хвост тащу
Это слово начинается на букву ...
(проверяем кликом по отгадке)

Красный пятиугольник

Смотрите, мы раскрыли пасть.
В нее бумагу можно класть.
Бумага в нашей пасти разделится на
части.
Это слово начинается на букву ...
(проверяем кликом по отгадке)

Голубой овал

Если ты его отточишь —
Нарисуешь все, что хочешь!
Солнце, море, горы, пляж.
Что же это?
Это слово начинается на букву ...
(проверяем кликом по отгадке)

	<p>Красный прямоугольник Линию прямую, ну-ка, Сам нарисовать сумеи-ка! Это сложная наука! Пригодится здесь Это слово начинается на букву ... (проверяем кликом по отгадке)</p> <p>Ребята, кто может прочесть это слово? Здесь все буквы на месте? (не хватает буквы Ъ, она открывается кликом по знаку вопроса)</p> <p>Раньше вас называли дошколята, а теперь вы – школьники.</p> <p>Ребята, у каждого школьника есть этот предмет, а что это такое – угадайте. Новый дом несу в руке, Дверцы дома — на замке. Тут жильцы бумажные. Все ужасно важные.</p>
	<p>Совсем скоро вы сами будете собирать портфель в школу. Что нужно положить в портфель, а что – оставить дома?</p> <p>Предлагаю сыграть в игру с нашей волшебной доской.</p> <p>Вы нажимаете на девочку, появляется предмет, называете его, и выбираете – оставить дома или взять в школу.</p> <p>Игра «Собери портфель»</p> <p>Молодцы ребята, думаю вам можно идти в школу!</p>



Посмотрите, на партах лежат ваши первые учебники. Прочитайте, как они называются. Предлагаю собрать настоящий портфель и сесть за парту так, как это делают все школьники.

Звучит песня «Первоклашки» (при клике по картинке).
Дети собирают портфели. Садятся за парты.

Теперь вы настоящие ученики! Поздравляю вас ребята, в добрый путь!



Совместное исполнение песни «Теперь мы первоклашки»

Теперь мы первоклашки!

А. Ермолаев, В. Борисов

Куплет 1

Вот и осень пришла,
Собираться пора
В дом огромный, что школой зовётся.
Завершилась вчера
В детском саде игра.
Всё прошло и уже не вернётся.
Завершилась вчера
В детском саде игра.
Всё прошло и уже не вернётся.

Припев:

Серёжки и Наташки,
Теперь мы первоклашки,
И смотрим на приятелей вчерашних свысока.
Они остались в садике:
Марины, Саши, Вадики.
Они ещё не слышали школьного звонка.
Они ещё не слышали школьного звонка.

Куплет 2

На уроках не спят,
Только ручки скрипят
Над тетрадкой по чистописанью.
Только пишем мы так:
Всё наперекосяк.
Ну, за что нам такие страдания!?
Только пишем мы так:
Всё наперекосяк.
Ну, за что нам такие страдания!?

Припев.

Куплет 3

Скоро будем мы знать,
Как читать и считать,
Как по химии опыты ставить.
Ведь учиться у вас
Мы пришли в первый класс.
С этим можно друг друга поздравить.
Ведь учиться у вас
Мы пришли в первый класс.
С этим можно друг друга поздравить.

Припев.